

Savonlinnan kaupunki



# Kuntien yhdistyminen

Savonlinna- Kerimäki-Punkaharju

# Savonlinnan seudun kuntavisio

- Savonlinnan seudun kuntarakennevisio tulevaisuudessa on muodostaa vahva Saimaan saaristokaupunki, joka kokoaa saaristomaisen aluekokonaisuuden osin kaupunkiin ja osin kaupungin kanssa tiivistä yhteistyötä tekevään itsenäisten kuntien alueeseen.



# Perusteluja

- Savonlinnan, Kerimäen ja Punkaharjun kuntaliitos parantaa kunnan edellytyksiä vastata palveluiden järjestämisestä.
- Alueen asukkaiden palveluiden kannalta kuntaliitos lisää mahdollisuuksia hyödyntää nykyisin toisen kunnan puolella olevia palveluita.
- Yhdistyneessä kunnassa elinkeinojen kehittämisessä voidaan entistä paremmin toteuttaa koko talousaluetta hyödyttäviä laajempia toimenpiteitä
- Alueen yhdyskuntarakenteen suunnittelussa pystytään jatkossa ottamaan paremmin huomioon työssäkäyntialueen asukkaiden tarpeet, kun kuntien hallinnolliset rajat eivät ole vaikuttamassa tehtäviin suunnitelmiin.
- Uuden kunnan edunvalvontatyön painoarvo kasvaa
- Yhteenlaskettu kunnallinen hallinnon keventäminen toteutuu
- Taloudellisia hyötyjä rakennetaan palvelujen koordinoinnilla



Alueen yhdyskuntarakenteen suunnittelussa pystytään jatkossa ottamaan paremmin huomioon työssäkäyntialueen asukkaiden tarpeet. Savonlinna, Kerimäki ja Punkaharju kuuluvat vahvasti samaan työssäkäynti- ja asiointialueeseen, kuten ilmenee.



# Yhdistymisen hyödyt

Yhdistymisen hyödyt saavutetaan erityisesti yhteisesti sopimalla ja työskentelemällä seuraavien asioiden eteen:

1. Turvataan perusterveydenhuollon ja sosiaalipalveluiden saatavuus ja laatu paikallisesti.
2. Vahvistetaan erityisesti matkailualan elinkeinoa, yritys- ja liiketoimintaa, työllisyyttä sekä osaamista parantamalla toimintaedellytyksiä, vähentämällä kuntien voimavaroja kuluttavaa keskinäistä kilpailua ja luomalla uudenlaisia verkostoja.
3. Hillitään menojen kasvua ja tasataan suurten kustannusvaihtelujen vaikutuksia verrattuna erillisinä kuntina pysymiseen. Puretaan päällekkäistä hallintoa ja palveluja.
4. Kehitetään kunnan henkilöstöhallintoa niin, että eläkkeelle siirtyvän henkilöstön tilalle rekrytoidaan oikea-aikaisesti uutta ja osaavaa henkilöstöä. Samanaikaisesti kunta vähentää henkilöstön kokonaismäärää palvelukysynnän supistumisen ja yhdistymisen tuoman liikkumavaran mukaan. Yhdistymisellä varmistetaan alueellisten toimipisteiden koulutetun henkilöstön saatavuus.



# Toimivat peruspalvelut

Kuntien yhdistymisen keskeisimmäksi tavoitteeksi on asetettu toimivien peruspalvelujen turvaaminen ja kehittäminen uuden kunnan alueella. Palvelujärjestelmien yhteensovittamista ohjaavat seuraavat keskeiset periaatteet:

1. Lakisääteiset peruspalvelut turvataan lähipalveluina kuntalaisille kuntakeskuksissa, millä vahvistetaan kunnan eri alueiden elinvoimaisuutta ja asumisviihtyvyyttä.
2. Kerimäen ja Punkaharjun kuntakeskuksissa järjestetään yhdistymissopimukseen liittyvien palvelujen järjestämissuunnitelmien mukaiset lähipalvelut vähintään nykytasoisina vuosina 2013 - 2016.
3. Kerimäen ja Punkaharjun kuntakeskukseen perustetaan yhteispalvelupiste, jossa tarjotaan uuden kunnan kunnalliset palvelut, neuvonta- ja tietopalvelut. Lisäksi yhteispalvelupisteessä tarjotaan valtion palveluista (esim. KELAn, työvoima- ja verotoimistopalvelut sekä poliisin lupapalvelut).

**Yhdistymissopimuksen liitteenä olevia palvelusuunnitelmia voidaan muuttaa aluejohtokuntien suostumuksella.**



# Sosiaali- ja terveystalvelut

- Tavoitteena on, että sosiaali- ja perusterveydenhuollon palvelut siirretään vuoden 2014 alusta Itä-Savon sairaanhoitopiiriltä kaupungin omaksi toiminnaksi
- Siirtoa valmisteltaessa otetaan huomioon terveydenhuollon toiminnallinen kokonaisuus ja yhteistyö tulevan erikoissairaanhoidon järjestelyn kanssa
- Kuntien yhdistymishallitus asettaa neuvottelutyöryhmän, joka valmistelee Rantasalmen, Sulkavan ja Enonkosken kanssa perusterveydenhuollon ja sosiaalipalvelujen palvelujärjestelmien muutoksen ja sopimuksen 30.8.2012 mennessä





## Aikataulu: tavoitteena kuntaliitos Savonlinna-Kerimäki-Punkaharju vuoden 2013 alussa

- Valtiovarainministeriön päätöksen käsittely kuntien hallituksissa mahdollisimman pian ja valtuuston käsiteltäväksi viimeistään 20.2.2012:  
Savonlinna 30.1.2012, Kerimäki 31.1.2012
- Hallituksen päätökset yhdistymissopimuksen kuuluttamisesta ja 30 pv huomautusajan aloittamisesta 1.2.2012 pidettävissä kokouksissa,  
kuulutusaika 2.2. – 5.3.2012
- Henkilöstön ja kuntalaisten kuulemiset:  
Savonlinna 14.2.2012, Punkaharju 15.2.2012 ja Kerimäki 16.2.2012;  
henkilöstöt klo 16 ja kuntalaiset klo 17
- Lausunnot kiinteistörekisterinpitäjältä ja maistraatilta 02/2012
- Kuntien hallitusten lausunnot huomautuksista ja esitykset valtuustoille 12.3.2012
- Kuntien valtuustojen yhteneväiset päätökset 19.3.2012
- Esitys valtioneuvostolle yhdistymisestä
- Yhdistymishallitus 20.3.2012

# Hallinnon järjestäminen

## Uudessa kunnassa toimivat seuraavat toimielimet

- 51 jäsentä - kaupunginvaltuusto
- 11 jäsentä - kaupunginhallitus
  - tarkastuslautakunta
  - perusturvalautakunta
  - tekninen lautakunta
  - sivistyslautakunta
  - rakennus- ja ympäristölautakunta
- 7 jäsentä - aluejohtokunnat 3 kpl
- 5 jäsentä - keskusvaalilautakunta
- 5 jäsentä - vaalilautakunnat
- 3 jäsentä - vaalitoimikunnat
- 5 jäsentä - saaristotoimikunta
- jäsenmäärää ei määrätty
  - yhteistyötoimikunta
  - elinkeinopoliittinen neuvottelukunta, jossa on myös maatalousalan yrittäjien edustus
  - jätelautakunta
  - seniori-, vammais- ja veteraanitoimikunnat
- Ensimmäisen valtuustokauden ajan kaupunginhallituksessa ja kaikissa lautakunnissa ja toimikunnissa on vähintään yksi edustaja nykyisten Kerimäen ja Punkaharjun kuntien alueelta.



# Henkilöstön asema

- Henkilöstön siirtosopimus

Kuntajaon muutoksen myötä Kerimäen ja Punkaharjun kuntien henkilöstö siirtyy Savonlinnan kaupungin palvelukseen kuntajakolain 29 §:n säätämällä tavalla siten, että vakinaiset viranhaltijat ja toistaiseksi voimassa olevassa työsopimussuhteessa olevat työntekijät siirretään Savonlinnan kaupungin virka- tai työsopimussuhteisiin heille soveltuviin tehtäviin sen mukaan kuin kuntien kesken sovitaan.

- Viiden vuoden irtisanomissuoja, kuntajakolain 29 §, työnantajalla ei ole oikeutta irtisanoa palvelussuhdetta työsopimuslain 7 luvun 3 §:ssä tai kunnallisesta viranhaltijasta annetun lain 37 §:ssä tarkoitetuilla taloudellisilla tai tuotannollisilla irtisanomisperusteilla.
- Työnantaja ei kuntajaon muutoksen vuoksi myöskään lomauta eikä osa-aikaista henkilöstöään taloudellisilla tai tuotannollisilla syillä viiden vuoden aikana
- Henkilöstön määrä 1.1.2013 alkaen, n. 1200 henkilöä
  - Savonlinna n. 950
  - Kerimäki n. 155
  - Punkaharju n. 95





***Kuntaliitos  
Savonlinna, Punkaharju ja  
Kerimäki***

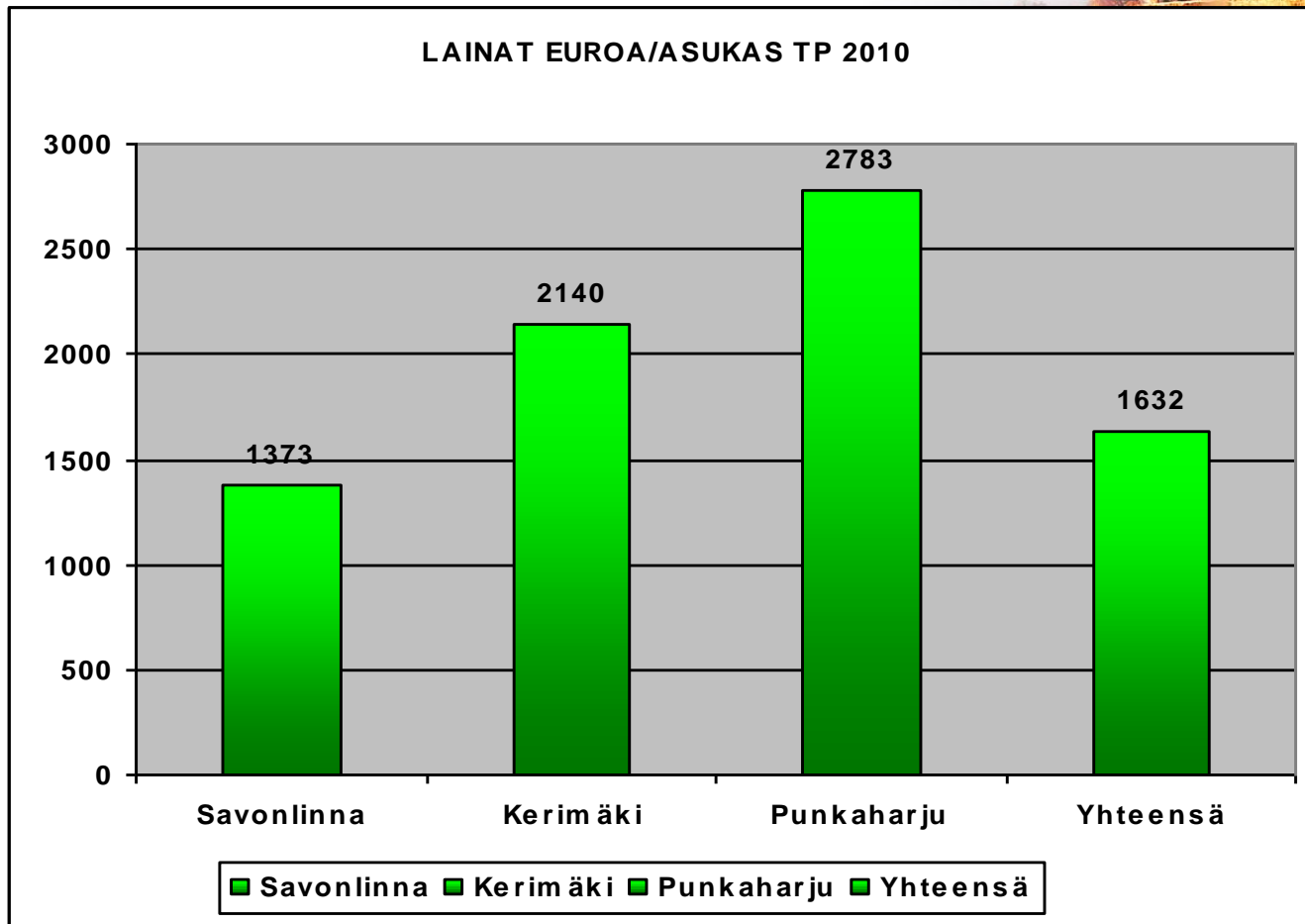

***Talouslaskelmat 14.2.2012***

# Tase 2010




TASE 31.12.2010

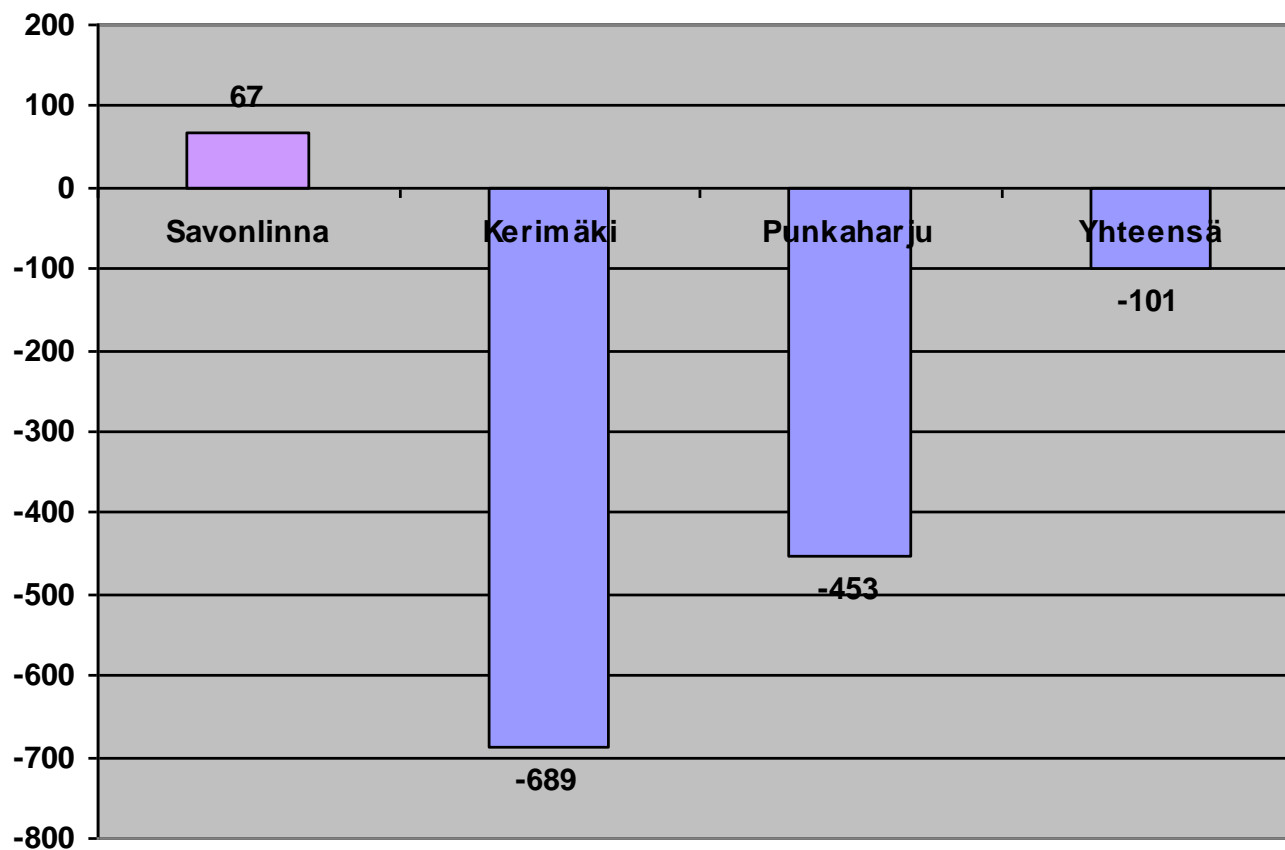
(1000 euroa)	Savonlinna	Kerimäki	Punkaharju	Yhteensä
<b>VASTAAVAA</b>				
<b>Pysyvät vastaavat</b>				
<b>1. Aineettomat hyödykkeet</b>	<b>416</b>	<b>184</b>	<b>3</b>	<b>603</b>
<b>2. Aineelliset hyödykkeet</b>	<b>131 325</b>	<b>10 570</b>	<b>14 792</b>	<b>156 687</b>
- maa ja vesialueet	53 116	2 436	1 765	57 317
- rakennukset	55 356	7 251	10 713	73 320
- kiinteät rakenteet ja laitteet	20 314	758	2 295	23 367
- koneet ja kalusto	1 961	99	19	2 079
- ennakkomaksut ja kesken	578	26	0	604
<b>3. Pitkäaikaiset sijoitukset</b>	<b>37 210</b>	<b>7 469</b>	<b>7 379</b>	<b>52 058</b>
- osakkeet ja osuudet	33 562	7 154	3 114	43 830
- muut saamiset	3 648	315	4 265	8 228
<b>Pysyvät vastaavat yhteensä</b>	<b>168 951</b>	<b>18 223</b>	<b>22 174</b>	<b>209 348</b>
<b>Toimeksiantojen varat</b>	<b>671</b>	<b>72</b>	<b>16</b>	<b>759</b>
<b>Vaihtuvat vastaavat</b>				
<b>1. Vaihto-omaisuus</b>	<b>115</b>	<b>37</b>	<b>0</b>	<b>152</b>
<b>2. Saamiset</b>	<b>5 734</b>	<b>2 076</b>	<b>1 963</b>	<b>9 773</b>
<b>3. Rahoitusarvopaperit</b>	<b>110</b>	<b>59</b>	<b>0</b>	<b>169</b>
<b>4. Rahat ja pankkisaamiset</b>	<b>578</b>	<b>205</b>	<b>122</b>	<b>905</b>
<b>Vaihtuvat vastaavat yhteensä</b>	<b>6 537</b>	<b>2 377</b>	<b>2 085</b>	<b>10 999</b>
<b>Vastaavaa yhteensä</b>	<b>176 159</b>	<b>20 672</b>	<b>24 275</b>	<b>221 106</b>
<b>VASTATTAVAA</b>				
<b>Oma pääoma</b>	<b>117 960</b>	<b>4 123</b>	<b>8 735</b>	<b>130 818</b>
- peruspääoma	115 213	5 614	10 299	131 126
- arvokorotusrahasto	102	2 396	128	2 626
- muut omat rahastot	798	0	0	798
- edellisten kausien ali-/ylijäämä	-2 177	-4 098	-1 043	-7 318
- tilikauden ali-/ylijäämä	4 024	211	-649	3 587
<b>Poistoero ja va-varaukset</b>	<b>185</b>	<b>0</b>	<b>310</b>	<b>495</b>
<b>Pakolliset varaukset</b>	<b>432</b>	<b>90</b>	<b>700</b>	<b>1 222</b>
<b>Toimeksiantojen pääomat</b>	<b>1 370</b>	<b>141</b>	<b>16</b>	<b>1 527</b>
<b>Vieras pääoma</b>	<b>56 212</b>	<b>16 318</b>	<b>14 514</b>	<b>87 044</b>
- pitkäaikainen	27 758	5 015	8 410	41 183
- lyhytaikainen	28 454	11 303	6 104	45 861
<b>Vastattavaa yhteensä</b>	<b>176 159</b>	<b>20 672</b>	<b>24 275</b>	<b>221 106</b>
<b>Taseen tunnusluvut</b>				
<b>Omavaraisuusaste</b>	<b>67 %</b>	<b>20 %</b>	<b>37 %</b>	<b>59 %</b>
<b>Suhteellinen velkaantuneisuus</b>	<b>35,1 %</b>	<b>49,1 %</b>	<b>63,2 %</b>	<b>40,3 %</b>
<b>Lainakanta euroa/asukas</b>	<b>1 373</b>	<b>2 140</b>	<b>2 783</b>	<b>1 632</b>
<b>Kertynyt ali-/ylijäämä</b>	<b>1 847</b>	<b>-3 887</b>	<b>-1 692</b>	<b>-3 732</b>
<b>Kertynyt ali-/ylijäämä e/asukas</b>	<b>67</b>	<b>-689</b>	<b>-453</b>	<b>-101</b>
<b>Asukasluku 2010</b>	<b>27 685</b>	<b>5 645</b>	<b>3 734</b>	<b>37 064</b>



- Punkaharjun kunnan lainamäärää kasvattaa 4 miljoonan euron välityslaina



## Kertynyt yli-/alijäämä e/asukas TP 2010





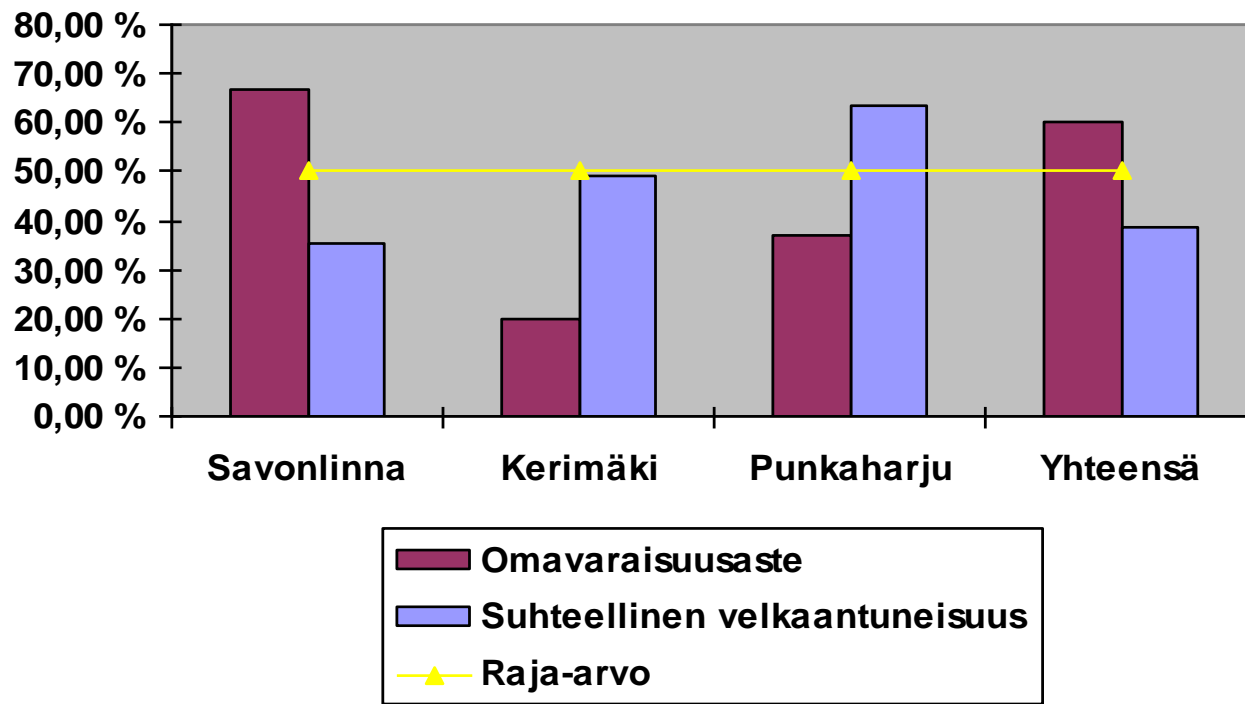
## KERTYNEET ALIJÄÄMÄT


- **Kertynyt alijäämä % käyttötuloista:** Kerimäki 11,7 %, Punkaharju 7,36 %.
- Kuntaliiton asiantuntija-arvion mukaan, jos alijäämiä on kertynyt yli 15 % käyttötuloista, alijäämien kattaminen taloussuunnitelmien ylijäämillä on todennäköisesti vaikeaa.

**Yhdenkään kunnan alijäämä käyttötuloista ei ylitä 15 %.**



**Kunnan on mahdollista suoriutua velan maksusta , jos omavaraisuusaste on yli 50 % ja suhteellinen velkaantuneisuus alle 50 %**





## INVESTOINTISUUNNITELMAT

	2012	2013	2014	2015	2016	2017	2018	2019 v. 2013-19	
<b>PUNKAHARJU</b>									
<b>1. Peruspalveluinvestoinnit</b>									
Punkasalmen koulu	-300 000	-800 000	-400 000						
Kotitien rivitalo	-50 000								
Rekilahden rivitalo	-50 000								
Vanhustentalo	-30 000								
Kulenoisten koulu	-25 000								
Aluekeittiö		-300 000							
Vanha kunnantalo (suojeltu rakennus)		-400 000							
Kunnanvirasto			-400 000						
-kunnanvirastojen korjaus edellyttää toimitilasuunnitelmaa									
Särkilahden koulu				-250 000	-250 000				
- edellyttää kouluverkko selvitystä									
Bioetanolitehtaan kaavateiden rakentaminen		-200 000							
- edellytyksenä sopimuskorvaus 180 000 €		180 000							
Kauvonniemen alueen teiden rakentaminen			-100 000	-100 000					
- rahoitus tontinmyynneillä									
Päällystysohjelma		-100 000	-100 000	-100 000	-100 000	-100 000	-100 000		
Katuvalot	-15 000	-30 000							
Tenniskenttä	-30 000								
Nobelinniemen kunnostus (satama-alue)			-100 000						
Vesihuolto	-120 000	-100 000	-100 000	-100 000	-100 000	-100 000	-50 000	-50 000	
<b>1. Peruspalveluinvestoinnit yhteensä</b>	<b>-620 000</b>	<b>-1 750 000</b>	<b>-1 200 000</b>	<b>-550 000</b>	<b>-450 000</b>	<b>-200 000</b>	<b>-150 000</b>	<b>-50 000</b>	<b>-4 350 000</b>
<b>2. Kehittämisen- ja tuotannolliset investoinnit</b>									
Pakkaspirtti				-100 000	-100 000				-200 000
- edellyttää kehittämissuunnitelmaa									
<b>2. Kehittämisen- ja tuotannolliset investoinnit yhteensä</b>	<b>0</b>	<b>0</b>	<b>0</b>	<b>-100 000</b>	<b>-100 000</b>	<b>0</b>	<b>0</b>	<b>0</b>	<b>-200 000</b>
<b>Punkaharju investoinnit yhteensä</b>	<b>-620 000</b>	<b>-1 750 000</b>	<b>-1 200 000</b>	<b>-650 000</b>	<b>-550 000</b>	<b>-200 000</b>	<b>-150 000</b>	<b>-50 000</b>	<b>-4 550 000</b>



	2012	2 013	2 014	2 015	2 016	2 017	2 018	2 019	Yhteensä v. 2013-19
<b>KERIMÄKI</b>									
<b>1. Peruspalveluinvestoinnit</b>									
Terveyskeskuksen peruskorjaus	-800 000	-1 200 000	-1 000 000	-1 000 000					
- edellyttää selvitystä terveyspalveluiden, palveluasuntojen ja vuodeosaston toimintamallista Kattoa, pohjarakenteita, viemäriputkistoja ja ikkunoita puitteineen voitava uusia jo 2012 lähtien.									
Koulukeskuksen peruskorjaus		-500 000	-1 800 000	-2 000 000	-1 300 000				
- mahdollinen avustus 1,4 milj.€			1 400 000						
Jos valtionosuutta saadaan jo 2012 , voitava käynnistää jo tuolloin. 1,4 milj.€ valtionosuus 2014 edellyttää 2,8 milj.€ hankekuluja.									
Anttolan koulun korjaus	-150 000	-20 000	-30 000						
Paloaseman korjaus	-20 000	-150 000	-50 000						
- mahdollinen avustus 44 000 € 20 % kustannuksista	4 000	30 000	10 000						
<b>1. Peruspalveluinvestoinnit yhteensä</b>	<b>-966 000</b>	<b>-1 840 000</b>	<b>-1 470 000</b>	<b>-3 000 000</b>	<b>-1 300 000</b>				<b>-7 610 000</b>
<b>2. Kehittämisen- ja tuotannolliset investoinnit</b>									
Kalalogistiikkakeskus	-1 600 000	-1 000 000	-100 000	-100 000					
- edellytyksenä 90 % avustus perushankkeeseen (2012), ja 30 % avustus jatkohankkeeseen (kalanjalostus) 2013- . Ei saa aiheuttaa käyttötalousvaikutuksia.	1 440 000	300 000	30 000	30 000					
Kirkkorannan rakentaminen	-100 000	-300 000	-500 000	-500 000					
- edellytyksenä EU-tukien saanti 30 %									
Kaavateiden rakentaminen ja peruskorjaus	-150 000	-150 000	-150 000	-150 000	-150 000				
<b>2. Kehittämisen- ja tuotannolliset investoinnit yhteensä</b>	<b>-410 000</b>	<b>-1 150 000</b>	<b>-720 000</b>	<b>-720 000</b>	<b>-150 000</b>				<b>-2 740 000</b>
<b>Kerimäki investoinnit yhteensä</b>		<b>-2 990 000</b>	<b>-2 190 000</b>	<b>-3 720 000</b>	<b>-1 450 000</b>	<b>0</b>	<b>0</b>	<b>0</b>	<b>-10 350 000</b>
<b>Punkaharju peruspalveluinvestoinnit</b>									
	-620 000	-1 750 000	-1 200 000	-550 000	-450 000	-200 000	-150 000	-50 000	-4 350 000
<b>Kerimäki peruspalveluinvestoinnit</b>	<b>-966 000</b>	<b>-1 840 000</b>	<b>-1 470 000</b>	<b>-3 000 000</b>	<b>-1 300 000</b>	<b>0</b>	<b>0</b>	<b>0</b>	<b>-7 610 000</b>
<b>PERUSPALVELUINVESTOINNIT YHTEENSÄ</b>		<b>-3 590 000</b>	<b>-2 670 000</b>	<b>-3 550 000</b>	<b>-1 750 000</b>	<b>-200 000</b>	<b>-150 000</b>	<b>-50 000</b>	<b>-11 960 000</b>
<b>Punkaharju tuotannolliset investoinnit</b>									
Kerimäki tuotannolliset investoinnit	-160 000	-1 150 000	-720 000	-720 000	-150 000	0	0	0	-2 740 000
<b>KEHITTÄMIS- JA TUOTANNOLLISET INVESTOINNIT YHTE</b>	<b>-160 000</b>	<b>-1 150 000</b>	<b>-720 000</b>	<b>-820 000</b>	<b>-250 000</b>	<b>0</b>	<b>0</b>	<b>0</b>	<b>-2 940 000</b>
	-160 000	-4 740 000	-3 390 000	-4 370 000	-2 000 000	-200 000	-150 000	-50 000	-14 900 000
<b>INVESTOINNIT KUNNITTAIN</b>									
Punkaharju	-1 750 000	-1 200 000	-650 000	-550 000	-200 000	-150 000	-50 000	-4 550 000	
Kerimäki	-2 990 000	-2 190 000	-3 720 000	-1 450 000	0	0	0	-10 350 000	
<b>YHTEENSÄ</b>	<b>-4 740 000</b>	<b>-3 390 000</b>	<b>-4 370 000</b>	<b>-2 000 000</b>	<b>-200 000</b>	<b>-150 000</b>	<b>-50 000</b>	<b>-14 900 000</b>	

Vuoden 2012 investointeja ei ole laskettu yhteissummiin mukaan.

Näihin tarvitaan todennäköisesti kaupungin/kunnan takaus

									Yhteensä
Konserniyhtiöiden investoinnit									
Punkaharju vuokratilat	-600 000	-600 000	-600 000	-600 000	-600 000	-600 000			-3 000 000
Kerimäki vuokratilat	-150 000	-150 000	-150 000	-150 000	-150 000	-100 000			-700 000
Kerimäki vesiyhtiö	-360 000	-100 000							
	<b>-1 110 000</b>	<b>-850 000</b>	<b>-750 000</b>	<b>-750 000</b>	<b>-700 000</b>	<b>0</b>	<b>0</b>	<b>0</b>	<b>-3 700 000</b>

Kuntaliitossopimuksen voimassaoloaikana huolehditaan, että peruspalveluinvestoinnit toteutuvat tasapuolisesti Kerimäen ja Punkaharjun osalta 60/40 suhteessa, ellei force majeure-tyyppisistä syistä ole perusteltua poiketa edellä mainitusta jakosuhteesta.



## INVESTOINNIT

### SAVONLINNA

#### KAIKKI YHTEENSÄ


Investoinnit netto

	TS 2013	TS 2014	TS 2015	TS 2016	TS 2017	TS 2018	TS 2019	Yhteensä
	-14 049 190	-17 283 500	-12 676 500	-8 427 000	-9 092 000	-7 922 000	-7 162 000	-76 612 190
							-32 603 000	

#### TUOTANNOLLISET INVESTOINNIT

Savonlinnan Vesi	-2 080 000	-1 810 000	-2 310 000	-2 200 000	-2 200 000	-2 200 000	-1 450 000	-14 250 000
Valtatie 14		-3 500 000						-3 500 000
Kadut, paikoitusalueet		-250 000	-300 000	-300 000	-320 000	-940 000	0	-2 110 000
Kadut, keskusta		-400 000	-400 000	-400 000	-250 000	-250 000		-1 700 000
Kauppatorin kehittäminen				-20 000	-680 000			-700 000
Syväsatama		-1 750 000						-1 750 000
Korjausvelka	-700 000	-1 500 000	-1 500 000	-2 000 000	-2 000 000	-2 000 000	-2 000 000	-11 700 000
	<b>-2 780 000</b>	<b>-9 210 000</b>	<b>-4 510 000</b>	<b>-4 920 000</b>	<b>-5 450 000</b>	<b>-5 390 000</b>	<b>-3 450 000</b>	<b>-35 710 000</b>
<b>Peruspalveluinvestoinnit</b>	<b>-11 269 190</b>	<b>-8 073 500</b>	<b>-8 166 500</b>	<b>-3 507 000</b>	<b>-3 642 000</b>	<b>-2 532 000</b>	<b>-3 712 000</b>	<b>-40 902 190</b>

**Peruspalveluinvestoinnit 2013 -2015 -27 509 190**



## INVESTOINTISUUNNITELMAT 2013 -2019

<b>Asukasluku 31.12.2011</b>	Asukkaat	%	%						
Punkaharju	3 718	40,10 %	10,08 %						
Kerimäki	5 554	59,90 %	15,06 %						
	<b>9 272</b>	<b>100,00 %</b>							
Savonlinna	27 599		74,85 %						
	<b>36 871</b>		<b>100,00 %</b>						
<b>Peruspalveluinvestoinnit</b>	<b>2013 -2019</b>	<b>%</b>	<b>%</b>	<b>euroa/asukas</b>	<b>korjaustarve</b>	<b>yhteensä</b>	<b>%</b>	<b>%</b>	<b>euroa/asukas</b>
Punkaharju	4 350 000	36,37 %	8,23 %	1 170	3 000 000	7 350 000	44,65 %	11,25 %	1 977
Kerimäki	7 610 000	63,63 %	14,40 %	1 370	1 500 000	9 110 000	55,35 %	13,94 %	1 640
	<b>11 960 000</b>	<b>100,00 %</b>			<b>4 500 000</b>	<b>16 460 000</b>	<b>100,00 %</b>		
<b>Savonlinna</b>	<b>40 902 190</b>		77,38 %	<b>1 482</b>	<b>8 000 000</b>	<b>48 902 190</b>		74,82 %	<b>1 772</b>
	<b>52 862 190</b>		<b>100,00 %</b>		<b>12 500 000</b>	<b>65 362 190</b>		<b>100,00 %</b>	
<b>Peruspalveluinvestoinnit</b>	<b>2013 -2015</b>	<b>%</b>							
Punkaharju	3 500 000	9,38 %							
Kerimäki	6 310 000	16,91 %							
Savonlinna	27 509 190	73,71 %							
	<b>37 319 190</b>	<b>100,00 %</b>							
<b>Kaikki peruspalvelurakennusten korjaustarpeet eivät ole investointiohjelmassa, siksi tässä on huomioitu arvioidut tulevat korjaustarpeet (korjaustarve)</b>									

### Tunnusluvut peruspalveluinvestoinnit

#### Vuoden 2015 lopussa

*Suhteellinen velkaantuneisuus %* 52,20

*Lainakanta euroa/asukas* 2 560 (93,6 milj. euroa)

#### Tunnusluvut peruspalveluinvestoinnit

#### Vuoden 2019 lopussa

*Suhteellinen velkaantuneisuus %* 50,77

*Lainakanta euroa/asukas* 2 675 (96,8 milj. euroa)

#### Tunnusluvut kaikki investoinnit

#### Vuoden 2019 lopussa

*Suhteellinen velkaantuneisuus %* 59,03

*Lainakanta euroa/asukas* 3 296 (119,2 milj. euroa)



## Sijoitusten markkina-arvo

			Kerimäki	Punkaharju	Savonlinna
	kpl	eur/kpl			
Suur-Savon Sähkö Oy	2280	3500	7 980 000		
Sln:n puhelinyhdistys (BLC)	101	500	50 500		
Itä-Savon Vesi Oy	600				
Kerimäen Kaukolämpö Oy	90				
<b>Yhteensä</b>			<b>8 030 500</b>		
Suur-Savon Sähkö Oy	275	3500		962 500	
Sln:n puhelinyhdistys (BLC)	4	500		2 000	
Parikkalan Valo Oy	17841	150		2 676 150	
Pohjois-Karjalan Sähkö Oy	1876	150		281 400	
Pohjois-Karjalan Energiahold	2124	150		318 600	
<b>Yhteensä</b>				<b>4 240 650</b>	
Suur-Savon Sähkö Oy	3990	3500			13 965 000
Sln:n puhelinyhdistys (BLC)	294	500			147 000
<b>Yhteensä</b>					<b>14 112 000</b>



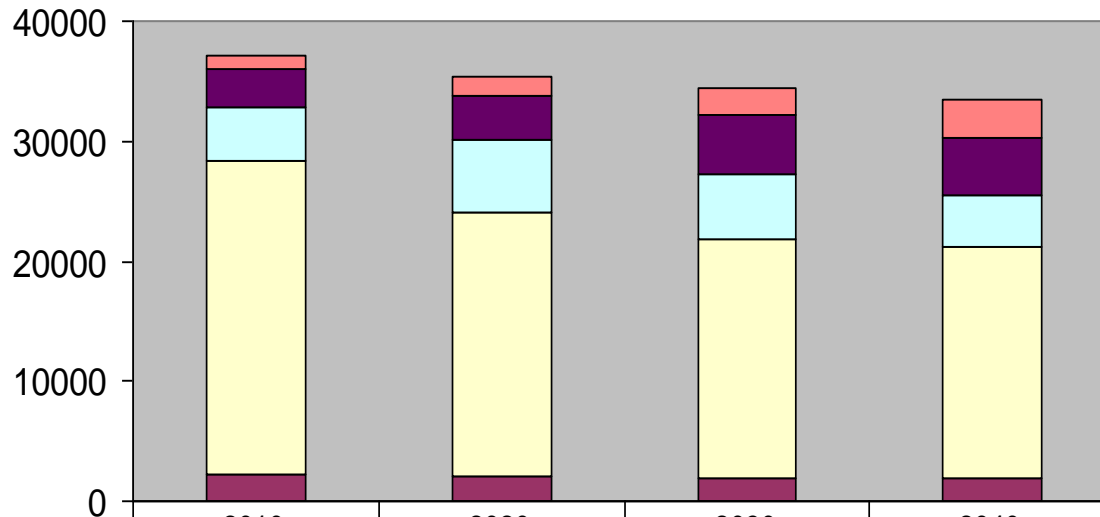
**Varallisuus arvostettu markkina-arvoon, taseen ulkopuoliset vastuut ja alijäämät**

	<b>Kerimäki</b>	<b>Punkaharju</b>	<b>Savonlinna</b>	<b>Yhteensä</b>
	<b>2010</b>	<b>2010</b>	<b>2010</b>	<b>2010</b>
Asukasluku	5 645	3 734	27 685	37 064
Sijoitusten markkina-arvo S-S Sähkö Oy ä 3500 eur, SPY (BLC)	<b>8 030 500</b>	<b>4 240 650</b>	<b>14 112 000</b>	<b>26 383 150</b>
- sijoitusten markkina-arvo euroa/as	1 423	1 136	510	712
Metsät				
- pinta-ala ha	700	1 100	3 235	5 035
- kasvu m3/v.	2 800	4 600	19 600	27 000
- markkina-arvo eur	2 800 000	5 500 000	17 000 000	25 300 000
<b>Varallisuus</b>	<b>10 830 500</b>	<b>9 740 650</b>	<b>31 112 000</b>	<b>51 683 150</b>
<b>Antolainat</b>	<b>589 501</b>	<b>4 029 391</b>	<b>3 647 702</b>	<b>8 266 594</b>
<b>Takausvastuut</b>	<b>2 834 673</b>	<b>1 314 740</b>	<b>31 356 338</b>	<b>35 505 751</b>
- takausvastuut euroa/as	502	352	1 133	958
Vastavakuudet	ei	ei	9 845 000	9 845 000
			777	692
Ali-/ylijäämät	210 849	-648 551	4 024 285	3 586 583
<b>Kumul. ali-/ylijäämät</b>	<b>-3 887 072</b>	<b>-1 691 531</b>	<b>1 846 975</b>	<b>-3 731 628</b>
Kumul. ali-/ylij. eur/asuka	-689	-453	67	-101
Kaavoitettavat maa-alueet				
- pinta-ala ha		1 098	1 300	2 398
<b>Konsernilainakanta euroa/as.</b>	<b>3 860</b>	<b>6 826</b>	<b>5 498</b>	<b>5 382</b>

\* sijoituksissa ovat mukana vuonna 2011 hankitut Suur-Savon Sähkön osakkeet



### Ikäjakamat Kerimäki-Punkaharju-Savonlinna 2010 - 2040



	2010	2020	2030	2040
85-	1058	1592	2123	3240
75-84	3115	3594	5068	4758
65-74	4489	6028	5390	4253
7-64	26166	22063	19855	19316
0-6	2231	2056	1939	1895

Uuden kunnan taloussuunnitelma 2013 - 2019

(1000 euroa)	TA 2012				Uusi kunta						
	Kerimäl	Punkahai	Savonlin	Yhteensä	TA 2013	TS 2014	TS 2015	TS 2016	TS 2017	TS 2018	TS 2019
Asukasluku	5 620	3 700	27 500	36 820	36 720	36 620	36 520	36 420	36 320	36 220	36 120
<b>Veroprosentti</b>	<b>21,00</b>	<b>20,75</b>	<b>20,50</b>		<b>20,50</b>	<b>20,50</b>	<b>20,50</b>	<b>20,50</b>	<b>20,50</b>	<b>20,50</b>	<b>20,50</b>
<b>Tuloslaskelma</b>											
<b>Yhdistymisavustus</b>					<b>1 720</b>	<b>1 290</b>	<b>1 290</b>				
Toimintatuotot	5 054	3 913	23 795	32 762	33 417	34 086	34 767	35 463	36 349	37 258	38 189
<i>muutos%</i>					<b>2</b>	<b>2</b>	<b>2</b>	<b>2</b>	<b>2,5</b>	<b>2,5</b>	<b>2,5</b>
Toimintakulut	-33 082	-23 774	-160 969	-217 825	-223 164	-228 709	-233 820	-240 895	-247 728	-254 781	-262 059
<i>muutos%</i>					<b>3</b>	<b>3</b>	<b>3</b>	<b>3,4</b>	<b>3,2</b>	<b>3,2</b>	<b>3,2</b>
<b>Henkilöstömuutos</b>					*	-10	-50	-25	-25	-25	-25
Toimintakate	-28 028	-19 861	-137 174	-185 063	-189 747	-194 623	-199 053	-205 432	-211 379	-217 523	-223 869
Verotulot yht.	16 278	12 380	89 888	118 546	121 943	125 602	129 370	133 251	137 248	141 366	145 607
<i>muutos%</i>					<b>3</b>	<b>3</b>	<b>3</b>	<b>3</b>	<b>3</b>	<b>3</b>	<b>3</b>
euroa/as.	2 896	3 346	3 269	3 220	3 321	3 430	3 542	3 659	3 779	3 903	4 031
<i>Liitoks.johtuva vos-muutos</i>				260							
Valtionosuus	12 868	8 280	53 675	74 823	76 954	78 877	80 849	82 871	84 942	87 066	89 243
<i>muutos%</i>					<b>2,5</b>	<b>2,5</b>	<b>2,5</b>	<b>2,5</b>	<b>2,5</b>	<b>2,5</b>	<b>2,5</b>
euroa/as.	2 290	2 238	1 952	2 032	2 096	2 154	2 214	2 275	2 339	2 404	2 471
(Harkinnanvarainen)				0							
Korkotuotot	8	60	48	116	128	128	128	128	128	128	128
Muut rahoitustuotot	160	35	451	646	694	694	694	694	694	694	694
<b>Korkokulut (3 % 2013 alk.)</b>	<b>-300</b>	<b>-249</b>	<b>-1394</b>	<b>-1943</b>	<b>-2 726</b>	<b>-3 077</b>	<b>-3 303</b>	<b>-3 374</b>	<b>-3 443</b>	<b>-3 477</b>	<b>-3 488</b>
Muut rahoituskulut	-5	-2	-29	-36	-37	-37	-37	-37	-37	-37	-37
<b>VUOSIKATE</b>	<b>981</b>	<b>643</b>	<b>5 465</b>	<b>7 089</b>	<b>8 929</b>	<b>8 854</b>	<b>9 938</b>	<b>8 100</b>	<b>8 153</b>	<b>8 217</b>	<b>8 277</b>
euroa/as.	175	174	199	193	243	242	272	222	224	227	229
<b>Poistot</b>	<b>-486</b>	<b>-643</b>	<b>-5526</b>	<b>-6655</b>	<b>-7 506</b>	<b>-7 843</b>	<b>-8 073</b>	<b>-8 100</b>	<b>-8 153</b>	<b>-8 217</b>	<b>-8 277</b>
<b>Ylijäämä/alijäämä</b>	<b>495</b>	<b>11</b>	<b>-61</b>	<b>445</b>	<b>1 423</b>	<b>1 011</b>	<b>1 865</b>	<b>0</b>	<b>0</b>	<b>0</b>	<b>0</b>
<b>Kumulatiivinen ylij/alij (ta 2012)</b>	<b>-3 195</b>	<b>-1 500</b>	<b>2 447</b>	<b>-2 248</b>	<b>-825</b>	<b>186</b>	<b>2 052</b>	<b>2 052</b>	<b>2 052</b>	<b>2 052</b>	<b>2 052</b>

Henkilöstövähennyksissä on huomioitu perusterveydenhuollon ja sosiaalipalvelujen siirtyminen kaupungille. Liitokunnissa henkilöstöä eläköityy 2012 - 2017 248 henkilöä. Laskelmassa arvioitu henkilöstövähennys 2012 - 2019 180 henkilöä.

Henkilöstön vähennykset euroa ( 2012 -2013/ 20 henkilöä)

-796 -350 -1750 -875 -875 -875 -875

Yhteensä euroa

-6396

Muut tasapainottamistoimenpiteet/tuottavuusohjelma

-400 -800 0 0 0 0 0

0

1 423 1 011 1 865 0 0 0 0

-1200

4 300

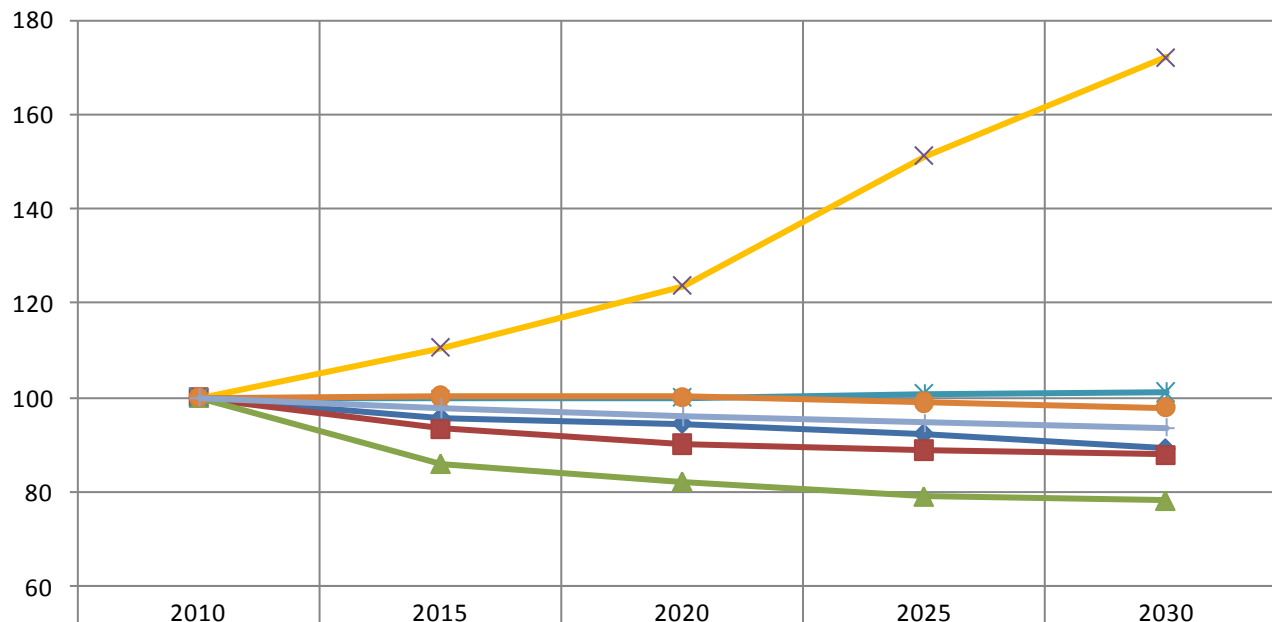
0

Yli-/alijäämä

Yhdistymisavustus kasvattaa vuosikatetta (inveistointien rahoitusta). Ylijäämillä katetaan vanhat alijäämät.

# Palvelutarpeiden kehitys, 2010=100

## Savonlinna



—◆— Päivähoito ja esiopetus	100	96	95	92	89
—■— Perusopetus	100	93	90	89	88
—▲— Lukio (amm. koulutus)	100	86	82	79	78
—×— Vanhusten hoito	100	111	124	151	172
—*— Perusterveydenhuolto, avo	100	100	100	101	101
—●— Erikoissairaanhoito	100	100	100	99	98
—+— Muut tehtävät	100	98	96	95	94

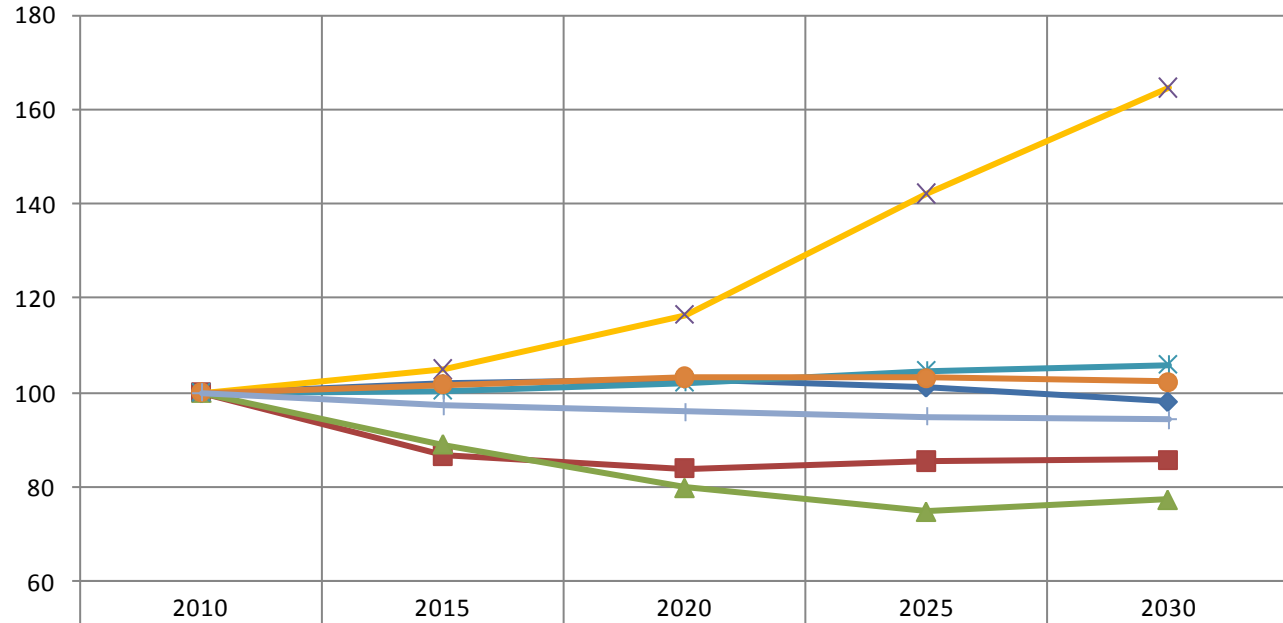
Palvelutarpeet on laskettu väestötekijöiden muutosten perusteella.

'Muut tehtävät' kattavat kaikki muut kuin nimetyt tehtävät, esim. yleishallinnon ja kulttuuripalvelut. 'Muut tehtävät' luokan palvelutarpeet muuttuvat kuten väestön kokonaismäärä.

Vanhusten hoidossa on mukana myös perusterveydenhuollon vuodeosastohoito

# Palvelutarpeiden kehitys, 2010=100

## Punkaharju



◆ Päivähoito ja esiopetus	100	102	103	101	98
■ Perusopetus	100	87	84	86	86
▲ Lukio (amm. koulutus)	100	89	80	75	77
× Vanhusten hoito	100	105	116	142	165
✱ Perusterveydenhuolto, avo	100	100	102	105	106
● Erikoissairaanhoito	100	102	103	103	102
◆ Muut tehtävät	100	97	96	95	94

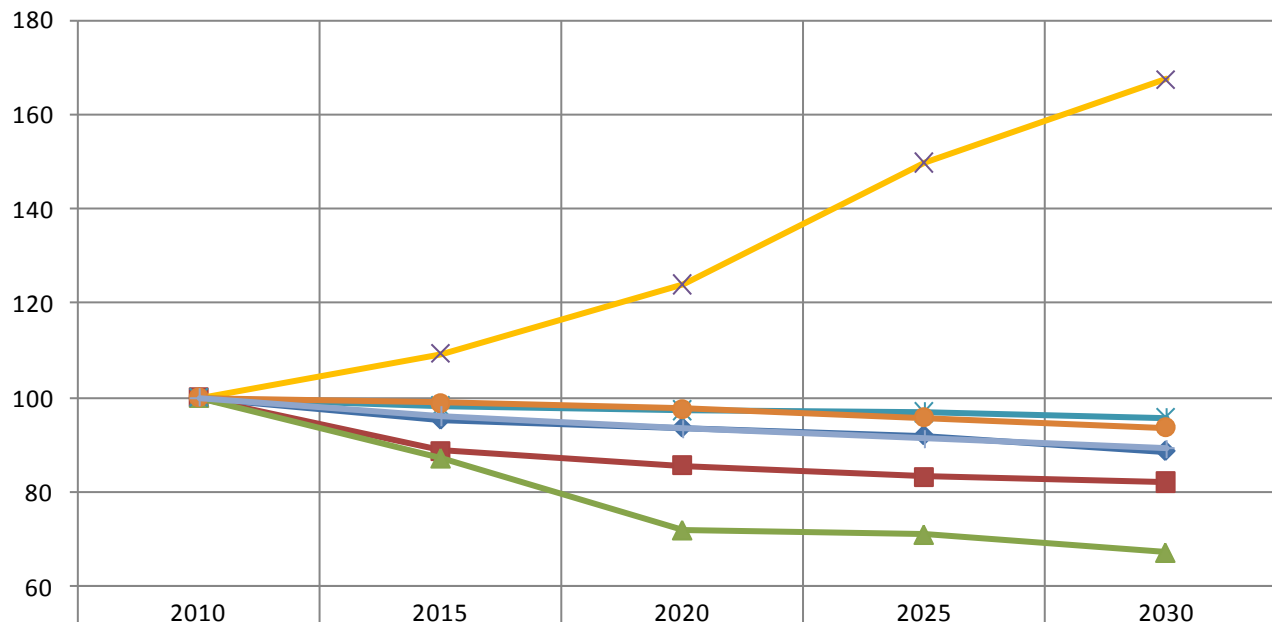
Palvelutarpeet on laskettu väestötekijöiden muutosten perusteella.

'Muut tehtävät' kattavat kaikki muut kuin nimetyt tehtävät, esim. yleishallinnon ja kulttuuripalvelut. 'Muut tehtävät' luokan palvelutarpeet muuttuvat kuten väestön kokonaismäärä.

Vanhusten hoidossa on mukana myös perusterveydenhuollon vuodeosastohoito

# Palvelutarpeiden kehitys, 2010=100

## Kerimäki



◆ Päivähoito ja esiopetus	100	95	94	92	89
■ Perusopetus	100	89	86	83	82
▲ Lukio (amm. koulutus)	100	87	72	71	67
× Vanhusten hoito	100	109	124	150	167
✱ Perusterveydenhuolto, avo	100	98	97	97	96
● Erikoissairaanhoito	100	99	98	96	94
— Muut tehtävät	100	96	93	91	89

Palvelutarpeet on laskettu väestötekijöiden muutosten perusteella.

'Muut tehtävät' kattavat kaikki muut kuin nimetyt tehtävät, esim. yleishallinnon ja kulttuuripalvelut. 'Muut tehtävät' luokan palvelutarpeet muuttuvat kuten väestön kokonaismäärä.

Vanhusten hoidossa on mukana myös perusterveydenhuollon vuodeosastohoito



# Kiitos!

- Keskustelua?



# VM:n kuntarakenneselvitys

- "Maakunnan kunnista yhdeksän (Heinävesi, Rantasalmi, Punkaharju, Enonkoski, Mäntyharju, Kangasniemi, Hirvensalmi, Sulkava ja Puumala), eli yli puolet, on huoltosuhteeltaan koko maan heikoimman viidenneksen joukossa."
- "Kahteen lapsimäärältään vähäisimpään kuntaviidennekseen kuuluvat Etelä-Savon kunnista Kangasniemi, Heinävesi, Punkaharju, Rantasalmi, Pertunmaa, Hirvensalmi, Sulkava, Enonkoski ja Puumala."
- "Kuntatalouden painelaskelman perusteella Etelä-Savon kunnista erittäin suuri veroprosentin korotuspaine on Kerimäellä, Sulkavalla, Puumalalla ja Punkaharjulla."

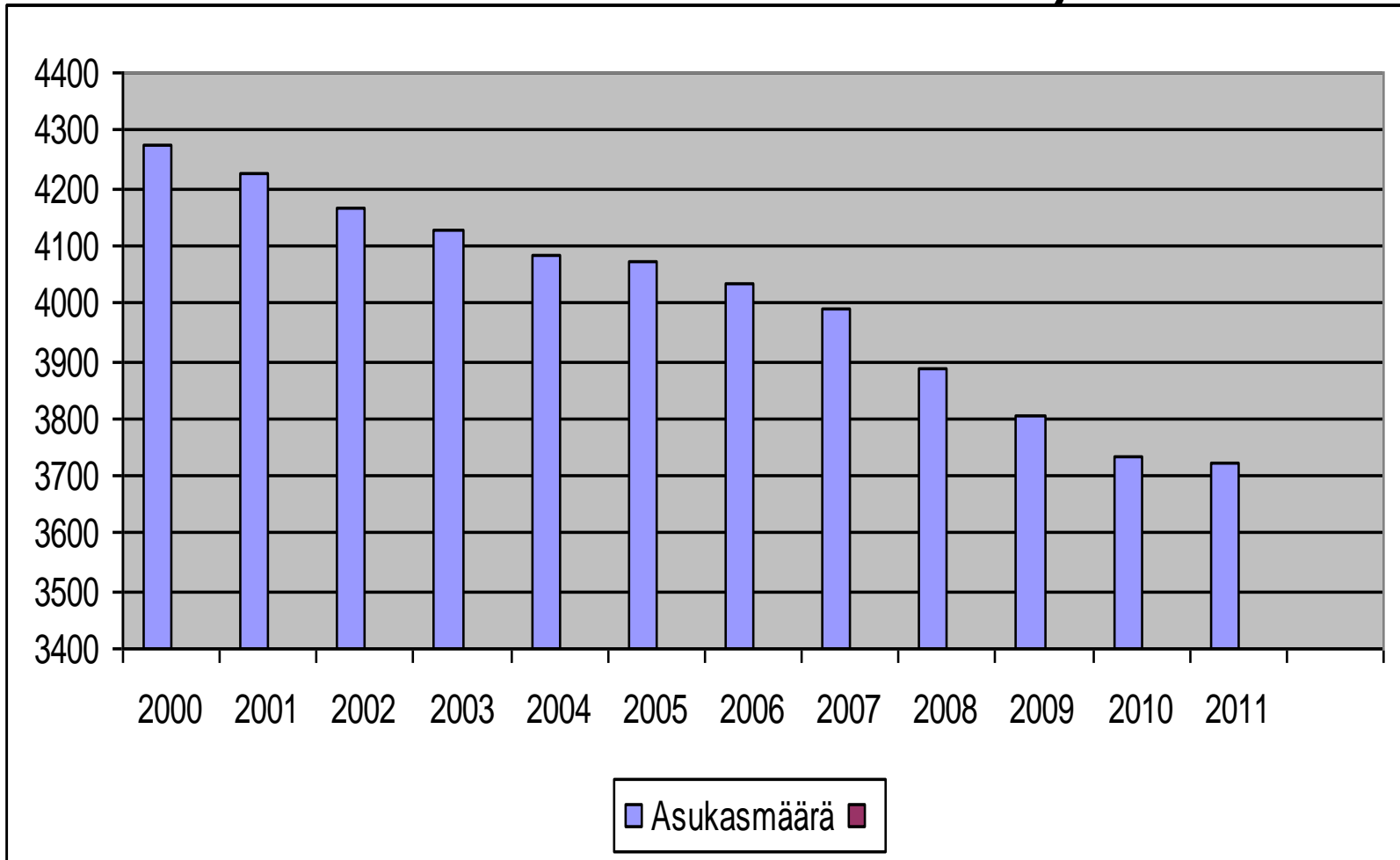


# VM:n kuntarakenneselvitys

- "Jo yksin väestötekijät aiheuttavat Etelä-Savossa niin suuren palvelutarpeiden muutoksen, ettei nykyisellä kuntarakenteella ole edellytyksiä vastata siihen."
- "Uusi kunta olisi taloudeltaan kohtuullisen vahva. Yhteenlaskettuna kuntien verotulot olisivat koko maan tason alapuolella, joka oli 3 416 euroa/asukas vuonna 2010. Uuden kunnan verotulot olisivat 2 979 euroa /asukas. Punkaharjua ja Savonlinnaa lukuunottamatta muissa kuntaliitoskunnissa verotulot olivat tämän tason alapuolella. Muutos vahvistaisi alueen kuntien taloudellista itsenäisyyttä."
- "Osa kunnista on myös oma-aloitteisesti selvittänyt vuoteen 2013 tähtäävää, kuntaliitosta. Tarve yhteistoimintarakenteille vähenisi kuntarakennemuutoksen jälkeen. Tämä selkeyttäisi ja yksinkertaistaisi hallintoa ja vahvistaisi paikallista demokratiaa. Vaikka muutos nykyiseen kuntarakenteeseen olisi suuri, ratkaisisi se alueen kuntarakennekysymykset kerralla tulevaisuutta ajatellen."

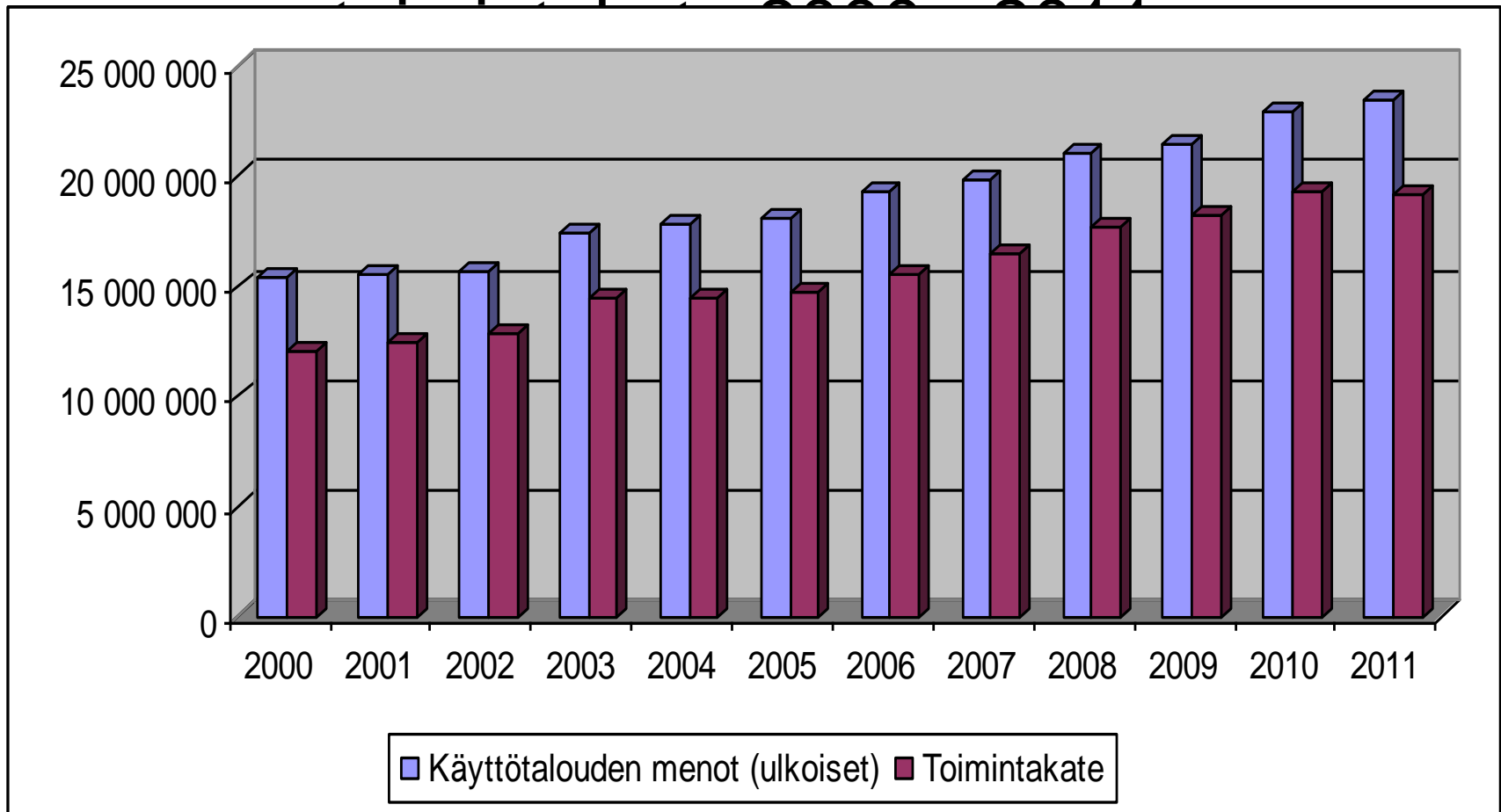


# Asukasmääräkehitys



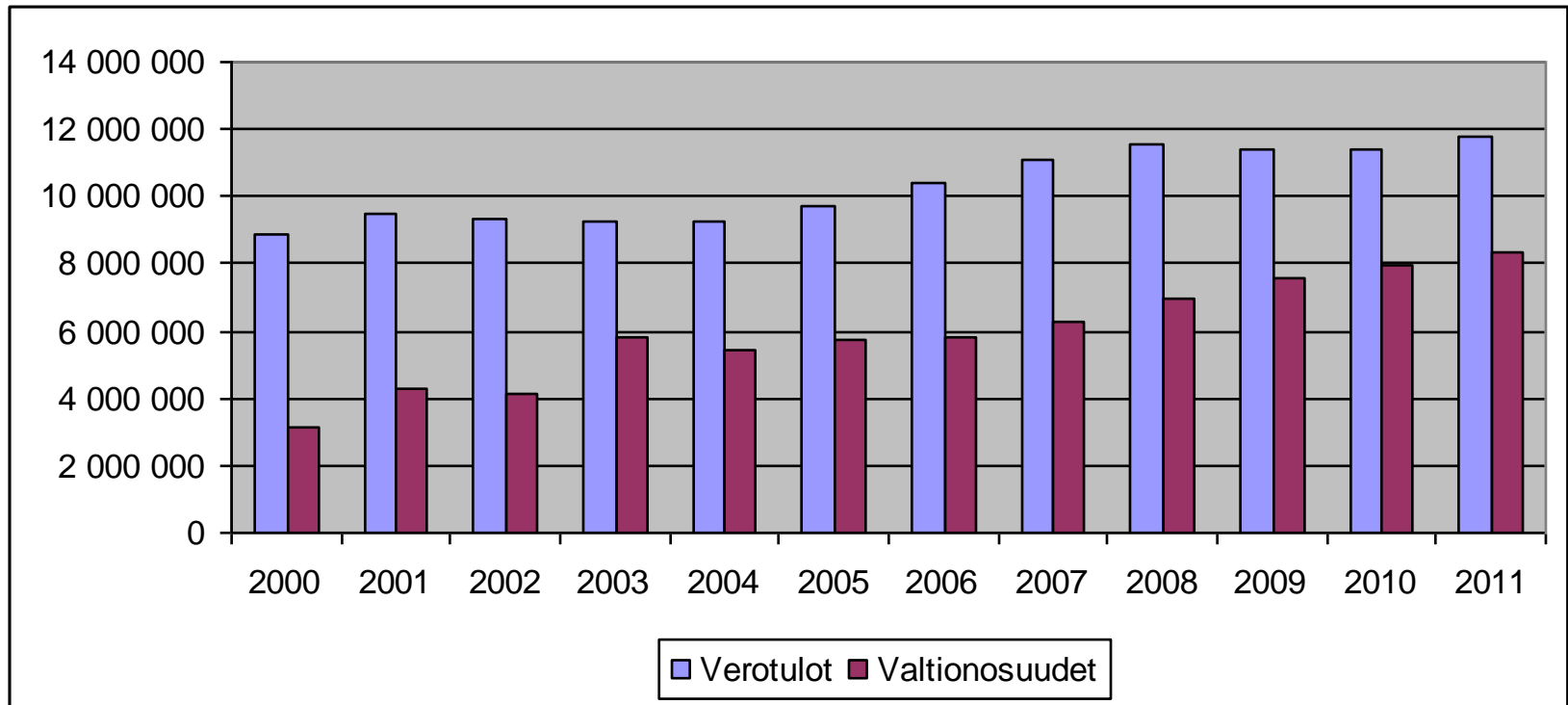


# Käyttötalouden ulkoiset menot ja



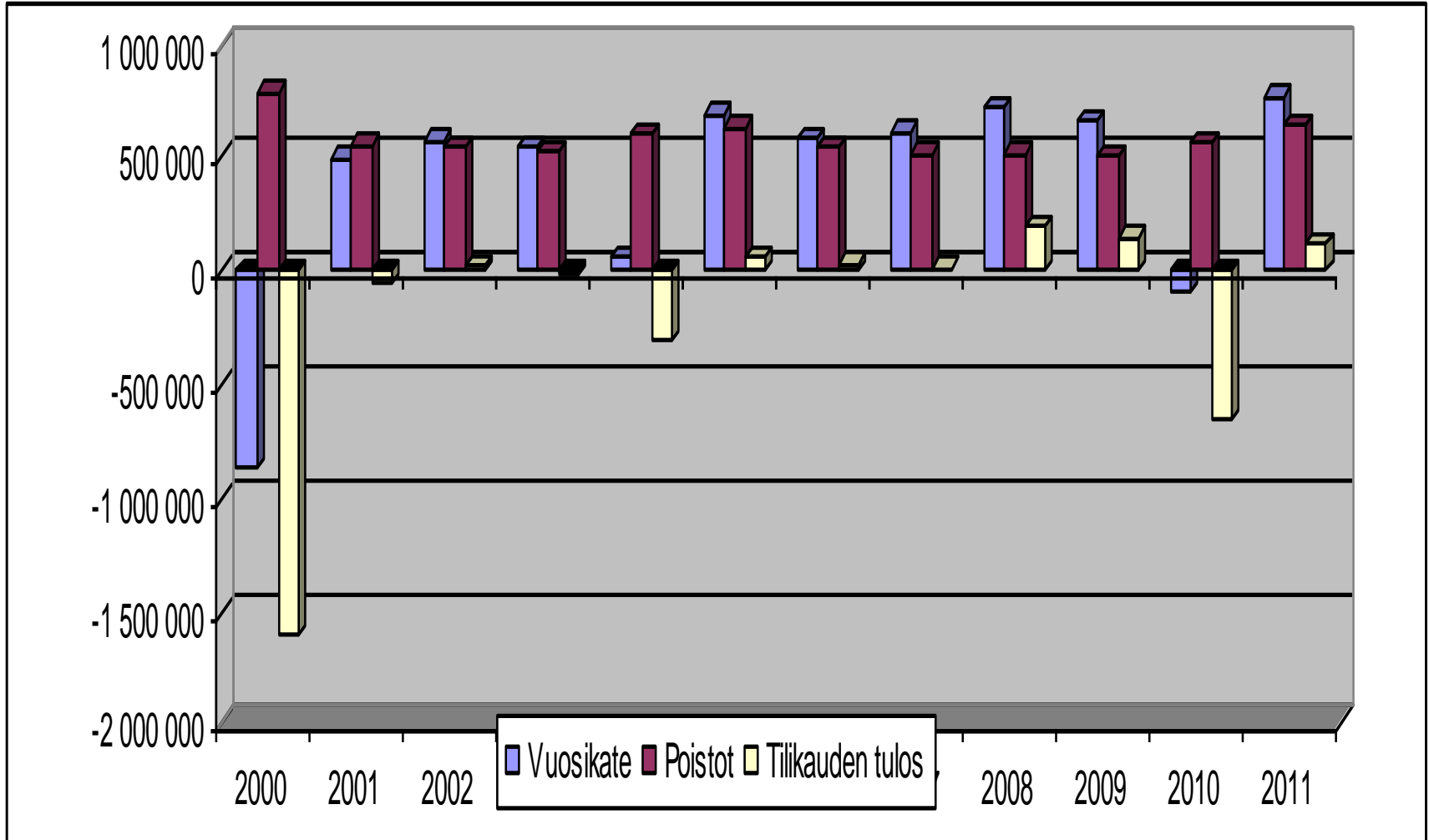


# Verotulot ja valtionosuudet 2000 - 2011



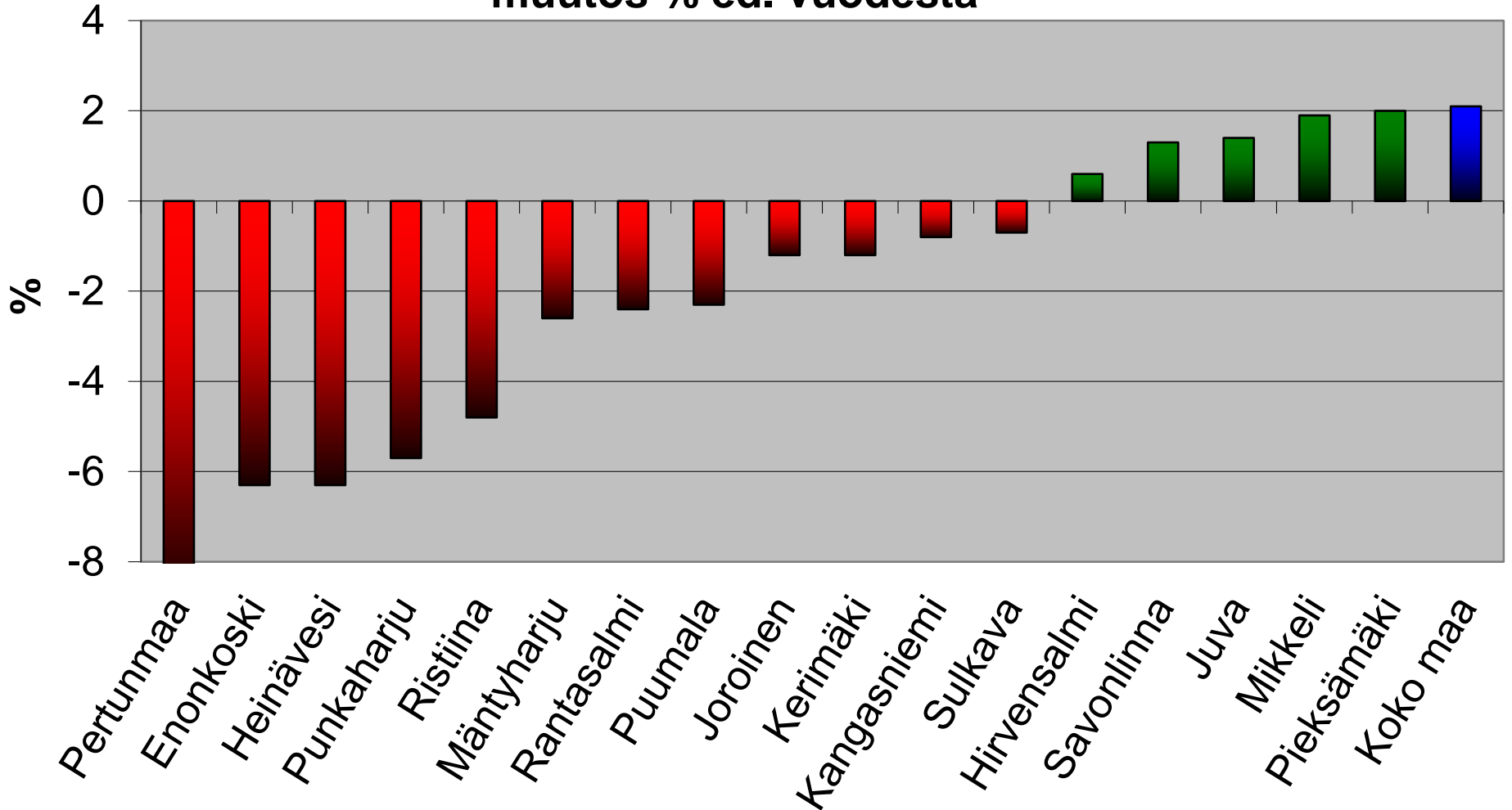


# Vuosikate, poistot ja tilikauden tulos 2000 - 2011





## Tilitetyt kunnallisverot vuonna 2010 muutos % ed. vuodesta





## Tilitetyt kunnallisverot ja yhteisöverot vuonna 2010 muutos % ed. vuodesta

